



<div><div>CODEVASF</div><div>Ministério do Desenvolvimento Regional Companhia de Desenvolvimento dos Vales do São Francisco e do Parnaíba</div></div>										
OBRA: SERVIÇOS DE IMPLANTAÇÃO DE PAVIMENTAÇÃO EM TRATAMENTO SUPERFICIAL DUPLO (TSD), EM VIAS URBANAS E RURAIS INSERIDAS NA ÁREA DE ATUAÇÃO DA CODEVASF, NO DISTRITO FEDERAL							BDI Serviços (%):		0,00%	
DATA: jul/25							BDI Diferenciado Serviços (%):		0,00%	
PRAZO DE EXECUÇÃO:							R\$/m²		0,00	
PLANILHA DE ORÇAMENTAÇÃO										
ITEM	CÓDIGO	FONTE	DISCRIMINAÇÃO	TIPO	UNID.	QUANT.	VR.UNIT.S/BDI	PR. UNIT.C/BDI	C. TOT.S/BDI	P. TOT.C/BDI
1			SERVIÇOS PRELIMINARES							
1.1	CPU.1	Codevasf	Mobilização	SERV	kmxfrente	750,00				
1.2	CPU.2	Codevasf	Desmobilização	SERV	kmxfrente	750,00				
2			INSTALAÇÃO DE CANTEIRO							
2.1	Canteiro	Codevasf	Canteiro de Obras	SERV	und	15,00				
2.2	903808	SICRO	Instalação da usina misturadora de solos com capacidade de 300 t/h	SERV	und	15,00				
2.3	103689	SINAPI	Fornecimento e instalação de placa de obra com chapa galvanizada e estrutura de madeira. af. 03/2022 - ps	SERV	m²	240,00				
3			ADMINISTRAÇÃO LOCAL DA OBRA							
3.1	Adm Local	Codevasf	Administração Local da Obra	SERV	und	1,00				
4			TERRAPLANAGEM							
4.1	5502114	SICRO	Escavação, carga e transporte de material de 1ª categoria - DMT de 1.000 a 1.200 m - caminho de serviço em leito natural - com escavadeira e caminhão basculante de 14 m³	SERV	m³	34.125,00				
4.2	4413942	SICRO	Espalhamento de material em bota-fora	SERV	m³	34.125,00				
5			PAVIMENTAÇÃO							
5.1	4915637	SICRO	Capa selante - areia comercial	SERV	m²	105.000,00				
5.2	4011370	SICRO	Tratamento superficial duplo com emulsão - brita comercial	SERV	m²	105.000,00				
5.3	4011352	SICRO	Imprimação com emulsão asfáltica	SERV	m²	105.000,00				
5.4	4011318	SICRO	Base ou sub-base estabilizada granulometricamente com mistura solo brita (70% - 30%) em usina com material de jazida e brita comercial - 100% Proctor modificado	SERV	m³	15.750,00				
5.5	4011318	SICRO	Base ou sub-base estabilizada granulometricamente com mistura solo brita (70% - 30%) em usina com material de jazida e brita comercial - 100% Proctor modificado	SERV	m³	15.750,00				
5.6	4011209	SICRO	Regularização do subleito - 100% Proctor intermediário	SERV	m²	105.000,00				
6			AQUISIÇÃO E TRANSPORTE DO MATERIAL BETUMINOSO							
6.1	CPU-14	CODEVASF	AQUISIÇÃO DE EAI	FORN	t	126,00				
6.2	CPU-18	CODEVASF	TRANSPORTE DE EAI	FORN	t	126,00				
6.3	CPU-15	CODEVASF	AQUISIÇÃO DE EMULSÃO ASFÁLTICA RR-2C	FORN	t	315,00				
6.4	CPU-19	CODEVASF	TRANSPORTE RR-2C	FORN	t	315,00				
6			SINALIZAÇÃO							
6.1	5213440	SICRO	Placa de regulamentação em aço D = 0,60 m - película retrorrefletiva tipo I + SI - fornecimento e implantação	SERV	und	45,00				
6.2	5213464	SICRO	Placa de advertência em aço, lado de 0,60 m - película retrorrefletiva tipo I + SI - fornecimento e implantação	SERV	und	45,00				
6.3	5213863	SICRO	Suporte metálico galvanizado para placa de advertência ou regulamentação - lado ou diâmetro de 0,60 m - fornecimento e implantação	SERV	und	90,00				
6.4	5213400	SICRO	Pintura de faixa com tinta acrílica - espessura de 0,4 mm	SERV	m²	3.600,00				
7			DRENAGEM							
7.1	2003943	SICRO	Meio-fio de concreto - MFC 03 moldado no local com extrusora e concreto usinado - areia e brita comerciais	SERV	m	30.000,00				
7.2	4915724	SICRO	Caliação mecanizada com fixador de cal	SERV	m²	3.600,00				
8			SERVIÇOS COMPLEMENTARES							
8.1	CPU-12	Codevasf	Conserto de quebra no ramal na rua sem pavimento com fornecimento de material hidráulico	SERV	m	1.500,00				
9			PROJETO EXECUTIVO							
9.1	CPU.7	Codevasf	Projeto Executivo	SERV	m²	105.000,00				
10			MOMENTO DE TRANSPORTE							
10.1	5914359	SICRO	Transporte com caminhão basculante de 10 m³ - rodovia em leito natural	SERV	tkm	0,00				
10.2	5914374	SICRO	Transporte com caminhão basculante de 10 m³ - rodovia em revestimento primário	SERV	tkm	0,00				
10.3	5914389	SICRO	Transporte com caminhão basculante de 10 m³ - rodovia pavimentada	SERV	tkm	0,00				
10.4	5914314	SICRO	Transporte com caminhão basculante de 6 m³ - rodovia em leito natural	SERV	tkm	0,00				
10.5	5914329	SICRO	Transporte com caminhão basculante de 6 m³ - rodovia em revestimento primário	SERV	tkm	0,00				
10.6	5914344	SICRO	Transporte com caminhão basculante de 6 m³ - rodovia pavimentada	SERV	tkm	0,00				
10.7	5914449	SICRO	Transporte com caminhão carroceria de 15 t - rodovia em leito natural	SERV	tkm	0,00				
10.8	5914464	SICRO	Transporte com caminhão carroceria de 15 t - rodovia em revestimento primário	SERV	tkm	0,00				
10.9	5914479	SICRO	Transporte com caminhão carroceria de 15 t - rodovia pavimentada	SERV	tkm	0,00				
10.10	5914539	SICRO	Transporte com caminhão betoneira - rodovia em leito natural	SERV	tkm	0,00				
10.11	5914554	SICRO	Transporte com caminhão betoneira - rodovia em revestimento primário	SERV	tkm	0,00				
10.12	5914569	SICRO	Transporte com caminhão betoneira - rodovia pavimentada	SERV	tkm	0,00				
TOTAL GERAL DA OBRA COM BDI										



Ministério da Integração e do Desenvolvimento Regional – MIDR
Companhia de Desenvolvimento dos Vales do São Francisco e do Parnaíba

SERVIÇOS DE IMPLANTAÇÃO DE PAVIMENTAÇÃO EM TRATAMENTO SUPERFICIAL DUPLO (TSD), EM VIAS URBANAS E RURAIS INSERIDAS NA ÁREA DE ATUAÇÃO DA CODEVASF, NO DISTRITO FEDERAL

Cronograma Físico e Financeiro														
Item	Descrição	Total Por Etapa	30 DIAS	60 DIAS	90 DIAS	120 DIAS	150 DIAS	180 DIAS	210 DIAS	240 DIAS	270 DIAS	300 DIAS	330 DIAS	360 DIAS
	SERVIÇOS PRELIMINARES													
	INSTALAÇÃO DE CANTEIRO													
	ADMINISTRAÇÃO LOCAL DA OBRA													
	TERRAPLANAGEM													
	PAVIMENTAÇÃO													
	AQUISIÇÃO E TRANSPORTE DO MATERIAL BETUMINOSO													
	SINALIZAÇÃO													
	DRENAGEM													
	SERVICOS COMPLEMENTARES													
	PROJETO EXECUTIVO													
	MOMENTO DE TRANSPORTE													
Porcentagem														
Custo														
Porcentagem Acumulado														
Custo Acumulado														

Total Geral

R\$



Ministério da Integração e do Desenvolvimento Regional – MIDR
Companhia de Desenvolvimento dos Vales do São Francisco e do Parnaíba

SERVIÇOS DE IMPLANTAÇÃO DE PAVIMENTAÇÃO EM TRATAMENTO SUPERFICIAL DUPLO (TSD), EM VIAS URBANAS E RURAIS INSERIDAS NA ÁREA DE ATUAÇÃO DA CODEVASF, NO DISTRITO FEDERAL

DATA BASE: jul/25

RESUMO DO TRANSPORTE PRINCIPAL		
CODIGO	DESCRIÇÃO	TKM
5914359	Transporte com caminhão basculante de 10 m³ - rodovia em leito natural	0,00
5914314	Transporte com caminhão basculante de 6 m³ - rodovia em leito natural	0,00
5914329	Transporte com caminhão basculante de 6 m³ - rodovia em revestimento primário	0,00
5914344	Transporte com caminhão basculante de 6 m³ - rodovia pavimentada	0,00
5914374	Transporte com caminhão basculante de 10 m³ - rodovia em revestimento primário	0,00
5914389	Transporte com caminhão basculante de 10 m³ - rodovia pavimentada	0,00
5914539	Transporte com caminhão betoneira - rodovia em leito natural	0,00
5914554	Transporte com caminhão betoneira - rodovia em revestimento primário	0,00
5914569	Transporte com caminhão betoneira - rodovia pavimentada	0,00
TIPO (P, RP ou LN)	DMT ESTIMADA (DISTRIBUIÇÃO DO ITEM NA PISTA)	
P		

SISTEMA DE CUSTOS REFERENCIAIS DE OBRAS - SICRO					
Custo Unitário de Referência				Quantitativo	um
903808	Instalação da usina misturadora de solos com capacidade de 300 t/h			12,0000	
D - ATIVIDADES AUXILIARES		Quantidade	Unidade		
3713608	Cerca com 4 fios de arame tarpado e mourão de madeira a cada 2,5 m e esticador a 10 m	302,000	m		
5502986	Expurgo de jazida	1.402,500	m³		
903845	Lastro de brita comercial - espalhamento mecânico	110,129	m³		
5502985	Limpeza mecanizada da camada vegetal	5.610,000	m²		
919012	Montagem e desmontagem da usina misturadora de solos com capacidade de 300 t/h - inclusive construção e demolição de bases, rampas e depósitos de agregados	1,000	un		
4011211	Reforço do subleito com material de jazida - 100% Proctor intermediário	1.122,000	m³		
4011209	Regularização do subleito - 100% Proctor intermediário	5.610,000	m²		
F - MOMENTO DE TRANSPORTE		Quantidade	Unidade	CÓDIGO TRANSPORTE	
				LN	RP P
				TIPO (P, RP ou LN)	DMT ESTIMADA (km) QUANTITATIVO TOTAL DE TRANSPORTE (tkm)

Obs.

COMPOSIÇÕES PRINCIPAIS					
SISTEMA DE CUSTOS REFERENCIAIS DE OBRAS - SICRO				Quantitativo	m²
Custo Unitário de Referência				7/25	
4915637	Capa selante - areia comercial			84000,0000	
F - MOMENTO DE TRANSPORTE		Quantidade	Unidade	CÓDIGO TRANSPORTE	
				LN	RP P
				TIPO (P, RP ou LN)	DMT ESTIMADA (km) QUANTITATIVO TOTAL DE TRANSPORTE (tkm)
M0028	Areia média - Caminhão basculante 6 m³	0,00435	tkm	5914314 5914329 5914344	P 0 0,0000

Obs.

SISTEMA DE CUSTOS REFERENCIAIS DE OBRAS - SICRO				Quantitativo	m²
Custo Unitário de Referência				7/25	
4011370	Tratamento superficial duplo com emulsão - brita comercial			84000,0000	
F - MOMENTO DE TRANSPORTE		Quantidade	Unidade	CÓDIGO TRANSPORTE	
				LN	RP P
				TIPO (P, RP ou LN)	DMT ESTIMADA (km) QUANTITATIVO TOTAL DE TRANSPORTE (tkm)
M0005	Brita 0 - Caminhão basculante 10 m³	0,01100	tkm	5914359 5914374 5914389	P 0 0,0000
M0191	Brita 1 - Caminhão basculante 10 m³	0,02250	tkm	5914359 5914374 5914389	P 0 0,0000

SISTEMA DE CUSTOS REFERENCIAIS DE OBRAS - SICRO									
Custo Unitário de Referência						jul/25	Quantitativo	un	
4011318	Base ou sub-base estabilizada granulometricamente com mistura solo brita (70% - 30%) em usina com material de jazida e brita comercial - 100% Proctor modificado						25200,0000		
D - ATIVIDADES AUXILIARES		Quantidade	Unidade						
6416030	Usinagem de solo brita (70% - 30%) com material de jazida e brita comercial em usina de 300 t/h	1,00000	m³						
F - MOMENTO DE TRANSPORTE		Quantidade	Unidade	CÓDIGO TRANSPORTE					
				LN	RP	P	TIPO (P, RP ou LN)	DMT ESTIMADA (km)	QUANTITATIVO TOTAL DE TRANSPORTE
6416030	Usinagem de solo brita (70% - 30%) com material de jazida e brita comercial em usina de 300 t/h	2,06300	tkm	5914359	5914374	5914389	P	0	0,0000
Obs.									


SISTEMA DE CUSTOS REFERENCIAIS DE OBRAS - SICRO									
Custo Unitário de Referência							Quantitativo	m	
2003943	Meio-fio de concreto - MFC 03 moldado no local com extrusora e concreto usinado - areia e brita comerciais						24000,0000		
D - ATIVIDADES AUXILIARES		Quantidade	Unidade						
1107928	Concreto fck = 20 MPa - confecção em central dosadora de 30 m³/h - areia e brita comerciais	0,04200	m³						
2003842	Enchimento de junta de concreto com argamassa asfáltica de densidade 1.700 kg/m³ - espessura de 1 cm	0,05950	kg						
4805750	Escavação manual em material de 1ª categoria na profundidade de até 1 m	0,03000	m³						
F - MOMENTO DE TRANSPORTE		Quantidade	Unidade	CÓDIGO TRANSPORTE					
				LN	RP	P	TIPO (P, RP ou LN)	DMT ESTIMADA (km)	QUANTITATIVO TOTAL DE TRANSPORTE
1107928	Concreto fck = 20 MPa - confecção em central dosadora de 30 m³/h - areia e brita comercial	0,1008	tkm	5914539	5914554	5914569	P	0	0,0000
Obs.									

TIPO (P, RP ou LN)		DMT ESTIMADA (DISTRIBUIÇÃO DO ITEM NA PISTA)									
LN											
SISTEMA DE CUSTOS REFERENCIAIS DE OBRAS - SICRO											
Custo Unitário de Referência										Quantitativo	um
903808		Instalação da usina misturadora de solos com capacidade de 300 t/h								1,5000	
D - ATIVIDADES AUXILIARES		Quantidade								Unidade	
3713608	Cerca com 4 fios de arame larpado e mourão de madeira a cada 2,5 m e esticador a cada 50 m	302,000								m	
5502986	Expurgo de jazida	1.402,500								m³	
903845	Lastro de brita comercial - espalhamento mecânico	110,129								m³	
5502985	Limpeza mecanizada da camada vegetal	5.610,000								m²	
919012	Montagem e desmontagem da usina misturadora de solos com capacidade de 300 t/h - inclusive construção e demolição de bases, rampas e depósitos de agregados	1,000								un	
4011211	Reforço do subleito com material de jazida - 100% Proctor intermediário	1.122,000								m³	
4011209	Regularização do subleito - 100% Proctor intermediário	5.610,000								m²	
F - MOMENTO DE TRANSPORTE		Quantidade								Unidade	
		CÓDIGO TRANSPORTE									
		LN	RP	P				TIPO (P, RP ou LN)	DMT ESTIMADA (km)	QUANTITATIVO TOTAL DE TRANSPORTE (tkm)	
Obs.											
COMPOSIÇÕES PRINCIPAIS											
SISTEMA DE CUSTOS REFERENCIAIS DE OBRAS - SICRO											
Custo Unitário de Referência										Quantitativo	m²
4915637		Capa selante - areia comercial								10500,0000	
F - MOMENTO DE TRANSPORTE		Quantidade								Unidade	
		CÓDIGO TRANSPORTE									
		LN	RP	P				TIPO (P, RP ou LN)	DMT ESTIMADA (km)	QUANTITATIVO TOTAL DE TRANSPORTE	
M0028	Areia média - Caminhão basculante 6 m³	0,00435	tkm	5914314	5914329	5914344	LN	0	0,0000		
Obs.											
SISTEMA DE CUSTOS REFERENCIAIS DE OBRAS - SICRO											
Custo Unitário de Referência										Quantitativo	m²
4011370		Tratamento superficial duplo com emulsão - brita comercial								10500,0000	
F - MOMENTO DE TRANSPORTE		Quantidade								Unidade	
		CÓDIGO TRANSPORTE									
		LN	RP	P				TIPO (P, RP ou LN)	DMT ESTIMADA (km)	QUANTITATIVO TOTAL DE TRANSPORTE	
M0005	Brita 0 - Caminhão basculante 10 m³	0,01100	tkm	5914359	5914374	5914389	LN	0	0,0000		
M0191	Brita 1 - Caminhão basculante 10 m³	0,02250	tkm	5914359	5914374	5914389	LN	0	0,0000		
SISTEMA DE CUSTOS REFERENCIAIS DE OBRAS - SICRO											
Custo Unitário de Referência										Quantitativo	un
4011318		Base ou sub-base estabilizada granulometricamente com mistura solo brita (70% - 30%) em usina com material de jazida e brita comercial - 100% Proctor modificado								3150,0000	
D - ATIVIDADES AUXILIARES		Quantidade								Unidade	
6416030	Usinagem de solo brita (70% - 30%) com material de jazida e brita comercial em usina de 300 t/h	1,00000								m³	
F - MOMENTO DE TRANSPORTE		Quantidade								Unidade	
		CÓDIGO TRANSPORTE									
		LN	RP	P				TIPO (P, RP ou LN)	DMT ESTIMADA (km)	QUANTITATIVO TOTAL DE TRANSPORTE	
6416030	Usinagem de solo brita (70% - 30%) com material de jazida e brita comercial em usina de 300 t/h	2,06300	tkm	5914359	5914374	5914389	LN	0	0,0000		
Obs.											

SISTEMA DE CUSTOS REFERENCIAIS DE OBRAS - SICRO									
Custo Unitário de Referência							Quantitativo	m	
2003943 Meio-fio de concreto - MFC 03 moldado no local com extrusora e concreto usinado - areia e brita comerciais							3000,0000		
D - ATIVIDADES AUXILIARES			Quantidade	Unidade					
1107928	Concreto fck = 20 MPa - confecção em central dosadora de 30 m³/h - areia e brita comerciais		0,04200	m³					
2003842	Enchimento de junta de concreto com argamassa asfáltica de densidade 1.700 kg/m³ - espessura de 1 cm		0,05950	kg					
4805750	Escavação manual em material de 1ª categoria na profundidade de até 1 m		0,03000	m³					
F - MOMENTO DE TRANSPORTE			Quantidade	Unidade	CÓDIGO TRANSPORTE				
					LN	RP	P	TIPO (P, RP ou LN)	DMT ESTIMADA (km)
1107928 ncreto fck = 20 MPa - confecção em central dosadora de 30 m³/h - areia e brita comerc			0,1008	tkm	5914539	5914554	5914569	LN	0
Obs.									
TIPO (P, RP ou LN)		DMT ESTIMADA (DISTRIBUIÇÃO DO ITEM NA PISTA)							
RP									
SISTEMA DE CUSTOS REFERENCIAIS DE OBRAS - SICRO									
Custo Unitário de Referência							Quantitativo	um	
903808 Instalação da usina misturadora de solos com capacidade de 300 t/h							1,5000		
D - ATIVIDADES AUXILIARES			Quantidade	Unidade					
3713608	Cerca com 4 fios de arame farpado e mourão de madeira a cada 2,5 m e esticador a cada 50 m		302,000	m					
5502986	Expurgo de jazida		1.402,500	m³					
903845	Lastro de brita comercial - espalhamento mecânico		110,129	m³					
5502985	Limpeza mecanizada da camada vegetal		5.610,000	m²					
919012	Montagem e desmontagem da usina misturadora de solos com capacidade de 300 t/h - inclusive construção e demolição de bases, rampas e depósitos de agregados		1,000	un					
4011211	Reforço do subleito com material de jazida - 100% Proctor intermediário		1.122,000	m³					
4011209	Regularização do subleito - 100% Proctor intermediário		5.610,000	m²					
F - MOMENTO DE TRANSPORTE			Quantidade	Unidade	CÓDIGO TRANSPORTE				
					LN	RP	P	TIPO (P, RP ou LN)	DMT ESTIMADA (km)
Obs.									
COMPOSIÇÕES PRINCIPAIS									
SISTEMA DE CUSTOS REFERENCIAIS DE OBRAS - SICRO									
Custo Unitário de Referência							Quantitativo	m²	
4915637 Capa selante - areia comercial							10500,0000		
F - MOMENTO DE TRANSPORTE			Quantidade	Unidade	CÓDIGO TRANSPORTE				
					LN	RP	P	TIPO (P, RP ou LN)	DMT ESTIMADA (km)
M0028 Areia média - Caminhão basculante 6 m³			0,00435	tkm	5914314	5914329	5914344	RP	0
Obs.									
SISTEMA DE CUSTOS REFERENCIAIS DE OBRAS - SICRO									
Custo Unitário de Referência							Quantitativo	m²	
4011370 Tratamento superficial duplo com emulsão - brita comercial							10500,0000		
F - MOMENTO DE TRANSPORTE			Quantidade	Unidade	CÓDIGO TRANSPORTE				
					LN	RP	P	TIPO (P, RP ou LN)	DMT ESTIMADA (km)
M0005 Brita 0 - Caminhão basculante 10 m³			0,01100	tkm	5914359	5914374	5914389	RP	0
M0191 Brita 1 - Caminhão basculante 10 m³			0,02250	tkm	5914359	5914374	5914389	RP	0

SISTEMA DE CUSTOS REFERENCIAIS DE OBRAS - SICRO														
Custo Unitário de Referência					jul/25			Quantitativo		un				
4011318 Base ou sub-base estabilizada granulometricamente com mistura solo brita (70% - 30%) em usina com material de jazida e brita comercial - 100% Proctor modificado					3150,0000									
D - ATIVIDADES AUXILIARES					Quantidade		Unidade							
6416030 Usinagem de solo brita (70% - 30%) com material de jazida e brita comercial em usina de 300 t/h					1,00000		m³							
F - MOMENTO DE TRANSPORTE					Quantidade		Unidade		CÓDIGO TRANSPORTE					
									LN	RP	P	TIPO (P, RP ou LN)	DMT ESTIMADA (km)	QUANTITATIVO TOTAL DE TRANSPORTE
6416030 Usinagem de solo brita (70% - 30%) com material de jazida e brita comercial em usina de 300 t/h					2,06300		tkm		5914359	5914374	5914389	RP	0	0,0000
Obs.														
SISTEMA DE CUSTOS REFERENCIAIS DE OBRAS - SICRO														
Custo Unitário de Referência								Quantitativo		m				
2003943 Meio-fio de concreto - MFC 03 moldado no local com extrusora e concreto usinado - areia e brita comerciais					3000,0000									
D - ATIVIDADES AUXILIARES					Quantidade		Unidade							
1107928 Concreto fck = 20 MPa - confecção em central dosadora de 30 m³/h - areia e brita comerciais					0,04200		m³							
2003842 Enchimento de junta de concreto com argamassa asfáltica de densidade 1.700 kg/m³ - espessura de 1 cm					0,05950		kg							
4805750 Escavação manual em material de 1ª categoria na profundidade de até 1 m					0,03000		m³							
F - MOMENTO DE TRANSPORTE					Quantidade		Unidade		CÓDIGO TRANSPORTE					
									LN	RP	P	TIPO (P, RP ou LN)	DMT ESTIMADA (km)	QUANTITATIVO TOTAL DE TRANSPORTE
1107928 ncreto fck = 20 MPa - confecção em central dosadora de 30 m³/h - areia e brita comerc					0,1008		tkm		5914539	5914554	5914569	RP	0	0,0000
Obs.														

CODEVASF



Ministério da Integração e do Desenvolvimento Regional – MIDR

Companhia de Desenvolvimento dos Vales do São Francisco e do Parnaíba

SERVIÇOS DE IMPLANTAÇÃO DE PAVIMENTAÇÃO EM TRATAMENTO SUPERFICIAL DUPLO (TSD), EM VIAS URBANAS E RURAIS INSERIDAS NA ÁREA DE ATUAÇÃO DA CODEVASF, NO DISTRITO FEDERAL

DATA BASE:

jul/25

	RESUMO DO TRANSPORTE AUXILIAR	
CODIGO	DESCRIÇÃO	TKM
5914359	Transporte com caminhão basculante de 10 m³ - rodovia em leito natural	0,00
5914374	Transporte com caminhão basculante de 10 m³ - rodovia em revestimento	0,00
5914389	Transporte com caminhão basculante de 10 m³ - rodovia pavimentada	0,00
5914449	Transporte com caminhão carroceria de 15 t - rodovia em leito natural	0,00
5914464	Transporte com caminhão carroceria de 15 t - rodovia em revestimento pri	0,00
5914479	Transporte com caminhão carroceria de 15 t - rodovia pavimentada	0,00
5914364	Transporte de cimento ou cal hidratada a granel com caminhão silo de 30 t	0,00
5914365	Transporte de cimento ou cal hidratada a granel com caminhão silo de 30 t	0,00
5914366	Transporte de cimento ou cal hidratada a granel com caminhão silo de 30 t	0,00

Exemplo: caso a DMT seja 60 km só adicionair 10 km

TIPO (P, RP ou LN)	DMT ATÉ 50 KM NÃO DEVE SER PAGA	SOMENTE DEVE SER ADICIONADO A DISTÂNCIA EXCEDENTE
P		

SISTEMA DE CUSTOS REFERENCIAIS DE OBRAS - SICRO

Custo Unitário de Referência

3713608

Cerca com 4 fios de arame farpado e mourão de madeira a cada 2,5 m e esticador a cada 50 m

Quantitativo

DMT

3624,0000

jul/25

(Coeficiente na composição principal) x (quantidade da principal no orç

t

F - MOMENTO DE TRANSPORTE		Quantidade	Unidade	DMT			TIPO (P, RP ou LN)	DMT ESTIMADA (km)	QUANTITATIVO TOTAL DE TRANSPORTE DE MATERIAL (tkm)
				LN	RP	P			
M0069	Arame farpado em aço galvanizado - D = 1,60 mm - Caminhão carroceria 15 t	0,00020	tkm	5914449	5914464	5914479	P	0	0,0000
M0745	Grampo em aço galvanizado para cerca - C = 25,4 mm e E = 3,76 mm (1" x 9 BWG) - Caminhão carroceria 15 t	0,00001	tkm	5914449	5914464	5914479	P	0	0,0000
M1638	Mourão de madeira - H = 2,10 m e D = 0,10 m - Caminhão carroceria 15 t	0,00693	tkm	5914449	5914464	5914479	P	0	0,0000
M1639	Mourão de madeira - H = 2,20 m e D = 0,15 m - Caminhão carroceria 15 t	0,00078	tkm	5914449	5914464	5914479	P	0	0,0000

PRINCIPAL: 903808

SISTEMA DE CUSTOS REFERENCIAIS DE OBRAS - SICRO

Custo Unitário de Referência

903845

Lastro de brita comercial - espalhamento mecânico

Quantitativo

DMT

13464,0000

jul/25

(Coeficiente na composição principal) x (quantidade da principal no orç

t

F - MOMENTO DE TRANSPORTE		Quantidade	Unidade	DMT			TIPO (P, RP ou LN)	DMT ESTIMADA (km)	QUANTITATIVO TOTAL DE TRANSPORTE DE MATERIAL (tkm)
				LN	RP	P			
M0192	Brita 2 - Caminhão basculante 10 m³	1,50000	tkm	5914359	5914374	5914389	P	0	0,0000

PRINCIPAL: 903808

Para verificar as assinaturas, acesse <https://ecodevasf.codevasf.gov.br?a=autenticidade> e informe o e-DOC AF180106

SISTEMA DE CUSTOS REFERENCIAIS DE OBRAS - SICRO									
Custo Unitário de Referência		jul/25		(Coeficiente na composição principal) x (quantidade da principal no orç					
4011211 Reforço do subleito com material de jazida - 100% Proctor intermediário				Quantitativo 13464,0000					
F - MOMENTO DE TRANSPORTE		Quantidade	Unidade	DMT					
				LN	RP	P	TIPO (P, RP ou LN)	DMT ESTIMADA (km)	QUANTITATIVO TOTAL DE TRANSPORTE DE MATERIAL (tkm)
4016096	Escavação e carga de material de jazida com escavadeira hidráulica de 1,56 m³	2,06301	tkm	5914359	5914374	5914389	P	0	0,0000
PRINCIPAL: 903808									
SISTEMA DE CUSTOS REFERENCIAIS DE OBRAS - SICRO									
Custo Unitário de Referência		jul/25		(Coeficiente na composição principal) x (quantidade da principal no orç					
6416030 Usinagem de solo brita (70% - 30%) com material de jazida e brita comercial em usina de 300 t/h				Quantitativo 12600,0000					
F - MOMENTO DE TRANSPORTE		Quantidade	Unidade	DMT					
				LN	RP	P	TIPO (P, RP ou LN)	DMT ESTIMADA (km)	QUANTITATIVO TOTAL DE TRANSPORTE DE MATERIAL (tkm)
4016096	Escavação e carga de material de jazida com escavadeira hidráulica de 1,56 m³ - Caminhão basculante 10 m³	1,44411	tkm	5914359	5914374	5914389	P	0	0,0000
M0191	Brita 1 - Caminhão basculante 10 m³	0,61890	tkm	5914359	5914374	5914389	P	0	0,0000
PRINCIPAL: 4011318									
SISTEMA DE CUSTOS REFERENCIAIS DE OBRAS - SICRO									
Custo Unitário de Referência		jul/25		(Coeficiente na composição principal) x (quantidade da principal no orç					
1107892 Concreto fck = 20 MPa - confecção em betoneira e lançamento manual - areia e brita comerciais				Quantitativo 1008,0000					
F - MOMENTO DE TRANSPORTE		Quantidade	Unidade	DMT					
				LN	RP	P	TIPO (P, RP ou LN)	DMT ESTIMADA (km)	QUANTITATIVO TOTAL DE TRANSPORTE DE MATERIAL (tkm)
M0030	Aditivo plastificante e retardador de pega para concreto e argamassa - Caminhão carroceria 15 t	0,00082	tkm	5914449	5914464	5914479	P	0	0,0000
M0082	Areia média lavada - Caminhão basculante 10 m³	0,95639	tkm	5914359	5914374	5914389	P	0	0,0000
M0191	Brita 1 - Caminhão basculante 10 m³	0,55131	tkm	5914359	5914374	5914389	P	0	0,0000
M0192	Brita 2 - Caminhão basculante 10 m³	0,55131	tkm	5914359	5914374	5914389	P	0	0,0000
M0424	Cimento Portland CP II - 32 - saco - Caminhão carroceria 15 t	0,27464	tkm	5914449	5914464	5914479	P	0	0,0000
PRINCIPAL: 2003943									
SISTEMA DE CUSTOS REFERENCIAIS DE OBRAS - SICRO									
Custo Unitário de Referência		jul/25		(Coeficiente na composição principal) x (quantidade da principal no orç					
2003842 Enchimento de junta de concreto com argamassa asfáltica de densidade 1.700 kg/m³ - espessura de 1 cm				Quantitativo 1428,0000					
F - MOMENTO DE TRANSPORTE		Quantidade	Unidade	DMT					
				LN	RP	P	TIPO (P, RP ou LN)	DMT ESTIMADA (km)	QUANTITATIVO TOTAL DE TRANSPORTE DE MATERIAL (tkm)
M2158	Argamassa asfáltica - Caminhão carroceria com capacidade de 15 t - 188 Kw	0,00100	tkm	5914449	5914464	5914479	P	0	0,0000
PRINCIPAL: 2003943									

TIPO (P, RP ou LN)	DMT ATÉ 50 KM NÃO DEVE SER PAGA			SOMENTE DEVE SER ADICIONADO A DISTÂNCIA EXCEDENTE					
LN									
SISTEMA DE CUSTOS REFERENCIAIS DE OBRAS - SICRO									
Custo Unitário de Referência			jul/25	(Coeficiente na composição principal) x (quantidade da principal no orç			Quantitativo t		
3713608 Cerca com 4 fios de arame farpado e mourão de madeira a cada 2,5 m e esticador a cada 50 m				453,0000					
F - MOMENTO DE TRANSPORTE			Quantidade	Unidade	DMT				
					LN	RP	P	TIPO (P, RP ou LN)	DMT ESTIMADA (km)
M0069	Arame farpado em aço galvanizado - D = 1,60 mm - Caminhão carroceria 15 t	0,00020	tkm	5914449	5914464	5914479	LN	0	0,0000
M0745	Grampo em aço galvanizado para cerca - C = 25,4 mm e E = 3,76 mm (1" x 9 BWG) - Caminhão carroceria 15 t	0,00001	tkm	5914449	5914464	5914479	LN	0	0,0000
M1638	Mourão de madeira - H = 2,10 m e D = 0,10 m - Caminhão carroceria 15 t	0,00693	tkm	5914449	5914464	5914479	LN	0	0,0000
M1639	Mourão de madeira - H = 2,20 m e D = 0,15 m - Caminhão carroceria 15 t	0,00078	tkm	5914449	5914464	5914479	LN	0	0,0000
PRINCIPAL: 903808									
SISTEMA DE CUSTOS REFERENCIAIS DE OBRAS - SICRO									
Custo Unitário de Referência			jul/25	(Coeficiente na composição principal) x (quantidade da principal no orç			Quantitativo t		
903845 Lastro de brita comercial - espalhamento mecânico				165,1939					
F - MOMENTO DE TRANSPORTE			Quantidade	Unidade	DMT				
					LN	RP	P	TIPO (P, RP ou LN)	DMT ESTIMADA (km)
M0192	Brita 2 - Caminhão basculante 10 m³	1,50000	tkm	5914359	5914374	5914389	LN	0	0,0000
PRINCIPAL: 903808									
SISTEMA DE CUSTOS REFERENCIAIS DE OBRAS - SICRO									
Custo Unitário de Referência			jul/25	(Coeficiente na composição principal) x (quantidade da principal no orç			Quantitativo t		
4011211 Reforço do subleito com material de jazida - 100% Proctor intermediário				1683,0000					
F - MOMENTO DE TRANSPORTE			Quantidade	Unidade	DMT				
					LN	RP	P	TIPO (P, RP ou LN)	DMT ESTIMADA (km)
4016096	Escavação e carga de material de jazida com escavadeira hidráulica de 1,56 m³	2,06301	tkm	5914359	5914374	5914389	LN	0	0,0000
PRINCIPAL: 903808									
SISTEMA DE CUSTOS REFERENCIAIS DE OBRAS - SICRO									
Custo Unitário de Referência			jul/25	(Coeficiente na composição principal) x (quantidade da principal no orç			Quantitativo m³		
6416030 Usinagem de solo brita (70% - 30%) com material de jazida e brita comercial em usina de 300 t/h				1575,0000					
F - MOMENTO DE TRANSPORTE			Quantidade	Unidade	DMT				
					LN	RP	P	TIPO (P, RP ou LN)	DMT ESTIMADA (km)
4016096	Escavação e carga de material de jazida com escavadeira hidráulica de 1,56 m³ - Caminhão basculante 10 m³	1,44411	tkm	5914359	5914374	5914389	LN	0	0,0000
M0191	Brita 1 - Caminhão basculante 10 m³	0,61890	tkm	5914359	5914374	5914389	LN	0	0,0000

PRINCIPAL: 4011318									
SISTEMA DE CUSTOS REFERENCIAIS DE OBRAS - SICRO									
Custo Unitário de Referência				jul/25	Quantitativo				
				(Coeficiente na composição principal) x (quantidade da principal no orç				m³	
1107892	Concreto fck = 20 MPa - confecção em betoneira e lançamento manual - areia e brita comerciais			126,0000					
F - MOMENTO DE TRANSPORTE	Quantidade	Unidade	DMT						
			LN	RP	P	TIPO (P, RP ou LN)	DMT ESTIMADA (km)	QUANTITATIVO TOTAL DE TRANSPORTE DE MATERIAL (tkm)	
M0030	Aditivo plastificante e retardador de pega para concreto e argamassa - Caminhão carroceria 15 t	0,00082	tkm	5914449	5914464	5914479	LN	0	0,0000
M0082	Areia média lavada - Caminhão basculante 10 m³	0,95639	tkm	5914359	5914374	5914389	LN	0	0,0000
M0191	Brita 1 - Caminhão basculante 10 m³	0,55131	tkm	5914359	5914374	5914389	LN	0	0,0000
M0192	Brita 2 - Caminhão basculante 10 m³	0,55131	tkm	5914359	5914374	5914389	LN	0	0,0000
M0424	Cimento Portland CP II - 32 - saco - Caminhão carroceria 15 t	0,27464	tkm	5914449	5914464	5914479	LN	0	0,0000
PRINCIPAL: 2003943									
SISTEMA DE CUSTOS REFERENCIAIS DE OBRAS - SICRO									
Custo Unitário de Referência				jul/25	Quantitativo				
				(Coeficiente na composição principal) x (quantidade da principal no orç				kg	
2003842	Enchimento de junta de concreto com argamassa asfáltica de densidade 1.700 kg/m³ - espessura de 1 cm			178,5000					
F - MOMENTO DE TRANSPORTE	Quantidade	Unidade	DMT						
			LN	RP	P	TIPO (P, RP ou LN)	DMT ESTIMADA (km)	QUANTITATIVO TOTAL DE TRANSPORTE DE MATERIAL (tkm)	
M2158	Argamassa asfáltica - Caminhão carroceria com capacidade de 15 t - 188 Kw	0,00100	tkm	5914449	5914464	5914479	LN	0	0,0000
PRINCIPAL: 2003943									

TIPO (P, RP ou LN)	DMT ATÉ 50 KM NÃO DEVE SER PAGA			SOMENTE DEVE SER ADICIONADO A DISTÂNCIA EXCEDENTE					
RP									
SISTEMA DE CUSTOS REFERENCIAIS DE OBRAS - SICRO				Quantitivo					
Custo Unitário de Referência		jul/25		(Coeficiente na composição principal) x (quantidade da principal no orç				t	
3713608	Cerca com 4 fios de arame farpado e mourão de madeira a cada 2,5 m e esticador a cada 50 m			453,0000					
F - MOMENTO DE TRANSPORTE		Quantidade	Unidade	DMT			TIPO (P, RP ou LN)	DMT ESTIMADA (km)	QUANTITATIVO TOTAL DE TRANSPORTE DE MATERIAL (tkm)
				LN	RP	P			
M0069	Arame farpado em aço galvanizado - D = 1,60 mm - Caminhão carroceria 15 t	0,00020	tkm	5914449	5914464	5914479	RP	0	0,0000
M0745	Grampo em aço galvanizado para cerca - C = 25,4 mm e E = 3,76 mm (1" x 9 BWG) - Caminhão carroceria 15 t	0,00001	tkm	5914449	5914464	5914479	RP	0	0,0000
M1638	Mourão de madeira - H = 2,10 m e D = 0,10 m - Caminhão carroceria 15 t	0,00693	tkm	5914449	5914464	5914479	RP	0	0,0000
M1639	Mourão de madeira - H = 2,20 m e D = 0,15 m - Caminhão carroceria 15 t	0,00078	tkm	5914449	5914464	5914479	RP	0	0,0000
PRINCIPAL: 903808									
SISTEMA DE CUSTOS REFERENCIAIS DE OBRAS - SICRO				Quantitivo					
Custo Unitário de Referência		jul/25		(Coeficiente na composição principal) x (quantidade da principal no orç				t	
903845	Lastro de brita comercial - espalhamento mecânico			165,1939					
F - MOMENTO DE TRANSPORTE		Quantidade	Unidade	DMT			TIPO (P, RP ou LN)	DMT ESTIMADA (km)	QUANTITATIVO TOTAL DE TRANSPORTE DE MATERIAL (tkm)
				LN	RP	P			
M0192	Brita 2 - Caminhão basculante 10 m³	1,50000	tkm	5914359	5914374	5914389	RP	0	0,0000
PRINCIPAL: 903808									
SISTEMA DE CUSTOS REFERENCIAIS DE OBRAS - SICRO				Quantitivo					
Custo Unitário de Referência		jul/25		(Coeficiente na composição principal) x (quantidade da principal no orç				t	
4011211	Reforço do subleito com material de jazida - 100% Proctor intermediário			1683,0000					
F - MOMENTO DE TRANSPORTE		Quantidade	Unidade	DMT			TIPO (P, RP ou LN)	DMT ESTIMADA (km)	QUANTITATIVO TOTAL DE TRANSPORTE DE MATERIAL (tkm)
				LN	RP	P			
4016096	Escavação e carga de material de jazida com escavadeira hidráulica de 1,56 m³	2,06301	tkm	5914359	5914374	5914389	RP	0	0,0000
PRINCIPAL: 903808									
SISTEMA DE CUSTOS REFERENCIAIS DE OBRAS - SICRO				Quantitivo					
Custo Unitário de Referência		jul/25		(Coeficiente na composição principal) x (quantidade da principal no orç				m³	
6416030	Usinagem de solo brita (70% - 30%) com material de jazida e brita comercial em usina de 300 t/h			1575,0000					
F - MOMENTO DE TRANSPORTE		Quantidade	Unidade	DMT			TIPO (P, RP ou LN)	DMT ESTIMADA (km)	QUANTITATIVO TOTAL DE TRANSPORTE DE MATERIAL (tkm)
				LN	RP	P			
4016096	Escavação e carga de material de jazida com escavadeira hidráulica de 1,56 m³ - Caminhão basculante 10 m³	1,44411	tkm	5914359	5914374	5914389	RP	0	0,0000
M0191	Brita 1 - Caminhão basculante 10 m³	0,61890	tkm	5914359	5914374	5914389	RP	0	0,0000
PRINCIPAL: 4011318									


SISTEMA DE CUSTOS REFERENCIAIS DE OBRAS - SICRO				Quantitativo					
Custo Unitário de Referência		jul/25		(Coeficiente na composição principal) x (quantidade da principal no orç				m³	
1107892		Concreto fck = 20 MPa - confecção em betoneira e lançamento manual - areia e brita comerciais		126,0000					
F - MOMENTO DE TRANSPORTE		Quantidade	Unidade	DMT			TIPO (P, RP ou LN)	DMT ESTIMADA (km)	QUANTITATIVO TOTAL DE TRANSPORTE DE MATERIAL (tkm)
				LN	RP	P			
M0030	Aditivo plastificante e retardador de pega para concreto e argamassa - Caminhão carroceria 15 t	0,00082	tkm	5914449	5914464	5914479	RP	0	0,0000
M0082	Areia média lavada - Caminhão basculante 10 m³	0,95639	tkm	5914359	5914374	5914389	RP	0	0,0000
M0191	Brita 1 - Caminhão basculante 10 m³	0,55131	tkm	5914359	5914374	5914389	RP	0	0,0000
M0192	Brita 2 - Caminhão basculante 10 m³	0,55131	tkm	5914359	5914374	5914389	RP	0	0,0000
M0424	Cimento Portland CP II - 32 - saco - Caminhão carroceria 15 t	0,27464	tkm	5914449	5914464	5914479	RP	0	0,0000
PRINCIPAL: 2003943									
SISTEMA DE CUSTOS REFERENCIAIS DE OBRAS - SICRO				Quantitativo					
Custo Unitário de Referência		jul/25		(Coeficiente na composição principal) x (quantidade da principal no orç				kg	
2003842		Enchimento de junta de concreto com argamassa asfáltica de densidade 1.700 kg/m² - espessura de 1 cm		178,5000					
F - MOMENTO DE TRANSPORTE		Quantidade	Unidade	DMT			TIPO (P, RP ou LN)	DMT ESTIMADA (km)	QUANTITATIVO TOTAL DE TRANSPORTE DE MATERIAL (tkm)
				LN	RP	P			
M2158	Argamassa asfáltica - Caminhão carroceria com capacidade de 15 t - 188 Kw	0,00100	tkm	5914449	5914464	5914479	RP	0	0,0000
PRINCIPAL: 2003943									

SERVIÇOS DE IMPLANTAÇÃO EM PAVIMENTAÇÃO EM TRATAMENTO SUPERFICIAL DUPLA (TSD), EM VIAS URBANAS E RURAIS INSERIDAS NA ÁREA DE ATUAÇÃO DA CODEVASF, NO DISTRITO FEDERAL		
MOBILIZAÇÃO/DESMOBILIZAÇÃO (MOB)	Frete de serviços	
	Distância da Capital ao Canteiro:	
	Velocidade média de transporte (pavim.):	


Transporte dos equipamentos

CODIGO	EQUIPAMENTO	VEÍCULO TRANSPORTADOR	QTDE	K	FU	CUSTO DO TRANSPORTE	
						(R\$/h)	(R\$/km)
E9524	Motoniveladora - 93 kW	E9665	1	2	1		
E9526	Retroescavadeira de pneus - capacidade da caçamba da pá-carregadeira de 0,76 m³ e da retroescavadeira de 0,29 m³ - 58 kW	E9665	1	2	1		
E9577	Trator agrícola sobre pneus - 77 kW	E9665	1	2	0,5		
E9518	Grade de 24 discos rebocável de D = 60 cm (24")	Veículo(s) da própria frota.	1	2	0		
E9615	Usina misturadora de solos com capacidade de 300 t/h - 44 kW	E9018	1	2	2		
E9530	Rolo compactador liso vibratório autopropelido por pneus de 11 t - 97 kW	E9666	1	2	0,5		
E9558	Tanque de estocagem de asfalto com capacidade de 30.000 l	E9665	1	2	1		
E9758	Vibroacabadora de asfalto sobre pneus - 97 kW	E9018	1	2	0,5		
E9685	Rolo compactador pé de carneiro vibratório autopropelido por pneus de 11,6 t - 82 kW	E9666	1	2	0,5		
E9605	Caminhão tanque com capacidade de 6.000 l - 136 kW	E9605	1	1	1		
E9579	Caminhão basculante com capacidade de 10 m³ - 210 kW	E9579	5	1	1		
E9509	Caminhão tanque distribuidor de asfalto com capacidade de 6.000 l - 7 kW/136 kW	E9509	1	1	1		
E9762	Rolo compactador de pneus autopropelido de 27 t - 85 kW	E9666	1	2	0,5		
E9681	Rolo compactador liso tandem vibratório autopropelido de 10,4 t - 82 kW	E9666	1	2	0,5		
E9545	Vibroacabadora de asfalto sobre esteiras - 97 kW	E9018	1	2	0,5		
E9571	Caminhão tanque com capacidade de 10.000 l - 188 kW	E9571	1	1	1		
E9514	Distribuidor de agregados sobre pneus autopropelido - 130 kW	E9665	1	2	0,5		
E9511	Carregadeira de pneus com capacidade de 3,40 m³ - 195 kW	E9665	1	2	1		
E9779	Grupo gerador - 113 kVA	Veículo(s) da própria frota.	1	2	0		
E9559	Aquecedor de fluido térmico - 12 kW	Veículo(s) da própria frota.	1	2	0		
E9584	Carregadeira de pneus com capacidade de 1,72 m³ - 113 kW	E9665	1	2	1		
E9021	Grupo gerador - 456 kVA	E9508	1	2	1		
E9687	Caminhão carroceria com capacidade de 5 t - 120 kW	E9687	1	1	1		
E9667	Caminhão basculante com capacidade de 14 m³ - 210 kW	E9667	1	1	1		
E9644	Caminhão demarcador de faixas com sistema de pintura a frio - 28 kW/129 kW	E9644	1	1	1		
E9592	Caminhão carroceria com capacidade de 15 t - 188 kW	E9592	1	1	1		
E9540	Trator sobre esteiras com lâmina - 127 kW	E9018	1	2	0,5		
E9515	Escavadeira hidráulica sobre esteiras com caçamba com capacidade de 1,56 m³ - 118 kW	E9666	1	2	1		
E9506	Caminhão basculante com capacidade de 6 m³ - 136 kW	E9506	1	1	1		
E9256	Equipamento para pintura com cal rebocável com dois bicos aplicadores e capacidade de 2.200 l	Veículo(s) da própria frota.	1	2	0		
E9156	Soprador de ar costal - 2,6 kW	Veículo(s) da própria frota.	1	2	0		
E9146	Caminhão silo com capacidade de 30 m³ - 368 kW	E9146	1	1	1		
E9599	Central de concreto com capacidade de 30 m³/h - dosadora RS	E9018	1	2	1		
E9103	Extrusora para meio-fio de concreto - 10,44 kW	Veículo(s) da própria frota.	1	2	0		
E9071	Transportador manual carrinho de mão com capacidade de 80 l	Veículo(s) da própria frota.	0	2	0		
E9064	Transportador manual garra com capacidade de 180 l	Veículo(s) da própria frota.	0	2	0		
E9066	Grupo gerador - 14 kVA	Veículo(s) da própria frota.	0	2	0		
E9535	Serra circular com bancada - D = 30 cm - 4 kW	Veículo(s) da própria frota.	0	2	0		
E9507	Plotadora de recorte com computador e programa computacional	Veículo(s) da própria frota.	0	2	0		
E9568	Furadeira de impacto de 12,5 mm - 0,80 kW	Veículo(s) da própria frota.	0	2	0		
E9753	Grupo gerador - 23 kVA	Veículo(s) da própria frota.	0	2	0		
E9623	Máquina de bancada guilhotina - 4,00 kW	Veículo(s) da própria frota.	0	2	0		
E9622	Máquina de bancada universal para corte de chapa - 1,50 kW	Veículo(s) da própria frota.	0	2	0		
E9678	Fresadora a frio - 455 kW	E9666	0	2	1		
TOTAL							


CUSTO TOTAL MOBILIZAÇÃO E DESMOBILIZAÇÃO	
DESCRIÇÃO	VALOR
Custo Mobilização (km)	
BDI (%)	
Custo Mobilização (R\$/km) com BDI	
Total de Frentes	
Custo Mobilização (frentes x distância)	


<div><div><div>CODEVASF</div><div></div></div><div><div>Ministério da Integração e do Desenvolvimento Regional – MIDR</div><div>Companhia de Desenvolvimento dos Vales do São Francisco e do Parnaíba</div></div></div>					
CANTEIRO DE OBRAS PARA CONSTRUÇÃO RODOVIÁRIA					
Descrição dos serviços	Tipo de container	Unidade	Quantidade	Preço unitário (R\$)	Total (R\$)
Escritório e seção técnica					
LOCACAO DE CONTAINER 2,30 X 6,00 M, ALT. 2,50 M, PARA ESCRITORIO, SEM DIVISORIAS INTERNAS E SEM SANITARIO (NAO INCLUI MOBILIZACAO/DESMOBILIZACAO)	10776	und	1,00	1.230,46	
Banheiro e vestiário					
LOCACAO DE CONTAINER 2,30 X 4,30 M, ALT. 2,50 M, PARA SANITARIO, COM 3 BACIAS, 4 CHUVEIROS, 1 LAVATORIO E 1 MICTORIO (NAO INCLUI MOBILIZACAO/DESMOBILIZACAO)	10777	und	1,00	1.788,28	
			TOTAL DO CANTEIRO		
			DURAÇÃO (MESES)	1	
			BDI		
			TOTAL DO CANTEIRO (com BDI)		

<div><div><div><div><div></div><div>CODEVASF</div></div><div><div></div></div></div><div><div>Ministério da Integração e do Desenvolvimento Regional – MIDR</div><div>Companhia de Desenvolvimento dos Vales do São Francisco e do Parnaíba</div></div></div></div>								
parcela fixa da administração local (mão de obra)								
Código	Discriminação	Unidade	Quantidade	Custo Unitário (R\$)			Custo Total (R\$)	
Mão de Obra								
Gerência Técnica								
Geral								
P9955	Engenheiro chefe	mês	0,5					
P9840	Encarregado geral	mês	0,5					
P9897	Técnico de meio ambiente	mês	0					
P9948	Motorista	mês	0					
P9878	Secretária	mês	0					
				Subtotal do Item 1.1				
Auxiliar								
P9946	Engenheiro auxiliar	mês	1					
P9903	Auxiliar técnico	mês	0					
				Subtotal do Item 1.2				
Gerência Administrativa								
Geral								
P9883	Chefe do setor administrativo	mês	1					
P9809	Encarregado administrativo	mês	0					
P9896	Porteiro	mês	0					
P9827	Vigia	mês	0					
P9948	Motorista	mês	0					
				Subtotal do Item 1.3				
Auxiliar								
P9806	Auxiliar administrativo	mês	1					
P9842	Faxineiro	mês	0					
				Subtotal do Item 1.4				
parcela fixa da administração local (veículos)								
Código	Discriminação	Unidade	Quantidade	Utilização Produtiva	Utilização Improdutiva	Custo Horário Produtivo (R\$)	Custo Horário Improdutivo (R\$)	Custo Total (R\$)
2	Veículos							
Gerência Técnica								
2.1 Geral								
E9093	Veículo Leve 53 kw	mês	1	44	176			
E9560	Ônibus coletivo - 175 kw	mês	0	44	176			
				Subtotal do Item 2				
2.2 Auxiliar								
E9093	Veículo Leve 53 kw	mês	0	44	176	37,975	6,5987	-
				Subtotal do Item 2				
2.3 Gerência Administrativa								
E9093	Veículo Leve 53 kw	mês	0	44	176	37,975	6,5987	-
				Subtotal do Item 2				
Total dos Veículos da Parcela Fixa								
Composição de custo da equipe de produção de terraplenagem								
Código	Discriminação	Unidade	Quantidade	Custo Unitário (R\$)			Custo Total (R\$)	
Equipe de Produção de Terraplenagem								
3.1 Mão de Obra								
P9893	Encarregado de produção	mês	0	9.035,87			-	
				Subtotal do Item 3.1				
-								
Código	Discriminação	Unidade	Quantidade	Utilização Produtiva	Utilização Improdutiva	Custo Horário Produtivo (R\$)	Custo Horário Improdutivo (R\$)	Custo Total (R\$)
3.2 Veículos								
E9093	Veículo Leve 53 kw	mês	0	44	176	37,975	6,5987	-
				Subtotal do Item 3.2				
0								
Total da Equipe de Produção de Terraplenagem								
-								

<div><div><div>CODEVASF</div><div></div></div><div><div>Ministério da Integração e do Desenvolvimento Regional – MIDR</div><div>Companhia de Desenvolvimento dos Vales do São Francisco e do Parnaíba</div></div></div>								
Composição de custo da equipe de produção de pavimentação								
Código	Discriminação	Unidade	Quantidade	Custo Unitário (R\$)		Custo Total (R\$)		
3.1	Equipe de Produção de Pavimentação							
	Mão de Obra							
P9893	Encarregado de produção	mês	1					
Subtotal do Item 3.1								
Código	Discriminação	Unidade	Quantidade	Utilização Produtiva	Utilização Improdutiva	Custo Horário Produtivo (R\$)	Custo Horário Improdutivo (R\$)	Custo Total (R\$)
3.2	Veículos							
E9093	Veículo Leve 53 kw	mês	1	44		176		
Subtotal do Item 3.2								
Total da Equipe de Produção de Pavimentação								
Composição de custo da equipe de produção de drenagem								
Código	Discriminação	Unidade	Quantidade	Custo Unitário (R\$)		Custo Total (R\$)		
3.1	Equipe de Produção de Pavimentação							
	Mão de Obra							
P9893	Encarregado de produção	mês	0					-
Subtotal do Item 3.1								
Código	Discriminação	Unidade	Quantidade	Utilização Produtiva	Utilização Improdutiva	Custo Horário Produtivo (R\$)	Custo Horário Improdutivo (R\$)	Custo Total (R\$)
3.2	Veículos							
E9093	Veículo Leve 53 kw	mês	0	44		176		0
Subtotal do Item 3.2								
Total da Equipe de Produção de Pav								
Composição de custo da equipe de produção de sinalização								
Código	Discriminação	Unidade	Quantidade	Custo Unitário (R\$)		Custo Total (R\$)		
3.1	Equipe de Produção de Pavimentação							
	Mão de Obra							
P9893	Encarregado de produção	mês	0			9.035,87		-
Subtotal do Item 3.1								
Código	Discriminação	Unidade	Quantidade	Utilização Produtiva	Utilização Improdutiva	Custo Horário Produtivo (R\$)	Custo Horário Improdutivo (R\$)	Custo Total (R\$)
3.2	Veículos							
E9093	Veículo Leve 53 kw	mês	0	44		176		
Subtotal do Item 3.2								
Total da Equipe de Produção de Pav								
Composição de custo da equipe topografia								
Código	Discriminação	Unidade	Quantidade	Custo Unitário (R\$)		Custo Total (R\$)		
3.1	Equipe de Topografia							
	Mão de Obra							
P9949	Topógrafo	mês	1					
P9950	Auxiliar de topografia	mês	1					
Subtotal do Item 3.1								
Código	Discriminação	Unidade	Quantidade	Utilização Produtiva	Utilização Improdutiva	Custo Horário Produtivo (R\$)	Custo Horário Improdutivo (R\$)	Custo Total (R\$)
3.2	Veículos							
E9093	Veículo Leve 53 kw	mês	1	44		176		
Subtotal do Item 3.2								
Total da Equipe de Produção de Topografia								
Composição de custo do setor de medicina e segurança do trabalho								
Código	Discriminação	Unidade	Quantidade	Custo Unitário (R\$)		Custo Total (R\$)		
4	Setor de Medicina e Segurança do Trabalho							
P9876	Técnico de segurança do trabalho	mês	1					
P9864	Engenheiro de segurança do trabalho	mês	0					
P9851	Médico do trabalho	mês	0					
P9951	Médico de câmara hiperbárica	mês	0					
Subtotal do Item 4								
Parcela Variável - Composição de custo da equipe de frente de serviço								
Código	Discriminação	Unidade	Quantidade	Custo Unitário (R\$)		Custo Total (R\$)		
5	Equipe de Frente de Serviço	equipexmês						
P9875	Encarregado de Turma	mês	1					
P9804	Apontador	mês	0,5					
Subtotal do Item 5								

CODEVASF		Ministério da Integração e do Desenvolvimento Regional – MIDR Companhia de Desenvolvimento dos Vales do São Francisco e do Parnaíba						
Parcela Variável - Composição de custo da equipe de frente de serviço (Terraplenagem) - Somente Compactação								
Código	Discriminação	Unidade	Quantidade	Produção Horária (und/h)	Efs			
5.1	Equipe de Frente de Serviço	equipe x mês						
		mês						
		mês						
		mês						
otal de Equipes para Terraplenagem								
Parcela Variável - Composição de custo da acompanhamento das frentes de serviço de pavimentação								
Código	Discriminação	Unidade	Quantidade	Produção Horária (und/h)	Efs			
5.2	Equipe de Frente de Serviço	equipe x mês						
4915637	Capa selante - areia comercial	m²	105.000,00	1.350,00				
4011370	Tratamento superficial duplo com emulsão - brita comercial	m²	105.000,00	361,93				
4011352	Imprimação com emulsão asfáltica	m²	105.000,00	1038,46				
4011318	Base ou sub-base estabilizada granulometricamente com n	m³	15.750,00	120,70				
4011209	Regularização do subleito - 100% Proctor intermediário	m²	15.750,00	672,8				
Total de Equipes para Pavimentação								
Parcela Variável - Composição de custo da acompanhamento das frentes de serviço de drenagem								
Código	Discriminação	Unidade	Quantidade	Efsdu	Efs			
5.3	Frentes de Serviço para Drenagem	equipe x mês						
2003943	Meio-fio de concreto - MFC 03 moldado no local com ext	m	30.000,00	0,00021				
Total de Equipes para Drenagem								
Parcela Variável - Composição de custo da acompanhamento das frentes de serviço de sinalização								
Código	Discriminação	Unidade	Quantidade	Produção Horária (und/h)	Efs			
5.4	Frentes de Serviço para Sinalização	equipe x mês						
5213440	Placa de regulamentação em aço D = 0,60 m - película retrorrefletiva tipo I + SI - forn		45,00	3				
5213464	Placa de advertência em aço, lado de 0,60 m - película retrorrefletiva tipo I + SI - forn		45,00	3				
5213400	Pintura de faixa com tinta acrílica - espessura de 0,4 mm		3.600,00	177,07				
Total de Equipes para Sinalização								
3. PARCELA VARIÁVEL - EQUIPE DE CONTROLE TECNOLÓGICO								
LABORATÓRIO DE SOLOS								
Item	Discriminação	Unidade	Quantidade	Custo Unitário (R\$)	Custo Total (R\$)			
	Laboratório de Solos (equipe x mês)							
	Mão de Obra							
P9858	Laboratorista	func./mês	1,00					
P9833	Auxiliar de laboratório	func./mês	1,00					
				Subtotal do Item				
Item	Discriminação	Und	Quant	Utilização Produtiva	Utilização Improdutiva	Horário Produtivo (R\$)	Horário Improdutivo (R\$)	Total (R\$)
	Equipe de Controle Tecnológico							
	Veículos							
E9125	Van furgão a diesel - 93 kW	veic./mês	1,00	44,00	176,00	84,9171		
				Subtotal do Item				
Total da Equipe do Laboratório de Solos								
3. PARCELA VARIÁVEL - EQUIPE DE CONTROLE TECNOLÓGICO								
LABORATÓRIO DE ASFALTOS								
Item	Discriminação	Unidade	Quantidade	Custo Unitário (R\$)	Custo Total (R\$)			
	Laboratório de Solos (equipe x mês)							
	Mão de Obra							
P9858	Laboratorista	func./mês	1,00					
P9833	Auxiliar de laboratório	func./mês	1,00					
				Subtotal do Item				
Item	Discriminação	Und	Quant	Utilização Produtiva	Utilização Improdutiva	Horário Produtivo (R\$)	Horário Improdutivo (R\$)	Total (R\$)
	Equipe de Controle Tecnológico							
	Veículos							
E9125	Van furgão a diesel - 93 kW	veic./mês	1,00	44,00	176,00			
				Subtotal do Item				
Total da Equipe do Laboratório de Asfaltos								

<div><div><div>CODEVASF</div><div></div></div><div><div>Ministério da Integração e do Desenvolvimento Regional – MIDR</div><div>Companhia de Desenvolvimento dos Vales do São Francisco e do Parnaíba</div></div></div>					
Equipes de laboratório de solos para pavimentação					
Item	Discriminação	Und	Quant	QE	Els
4011318	Base ou sub-base estabilizada granulometricamente com mistura solo brita (70% - 30%) em usina com material de jazida e brita comercial - 100% Proctor modificado	m³	31.500,00		
Total de equipes de Laboratório de Solos para Pavimentação					
Equipes de laboratório de Asfalto					
Item	Discriminação	Und	Quant	QE	Ela
4011370	Tratamento superficial duplo com emulsão - brita comercial	m²	105.000,00		
4011352	Imprimação com emulsão asfáltica	m²	105.000,00		
Total de equipes de Laboratório de Asfaltos					

 Ministério da Integração e do Desenvolvimento Regional – MIDR Companhia de Desenvolvimento dos Vales do São Francisco e do Parnaíba					
manutenção do canteiro de obras e acampamentos					
Código	Discriminação	Unidade	Quantidade	Custo Unitário (R\$)	Custo Total (R\$)
6.1	Manutenção do Canteiro de Obras e Acampamentos				
	Mão de Obra				
P9952	Pedreiro	mês	0	5.813,99	-
P9954	Servente	mês	0	4.168,29	-
P9953	Eletricista	mês	0	5.883,15	-
	Subtotal do Item 6.1				-
Código	Discriminação	Unidade	Quantidade	Custo Produtivo (R\$)	Custo Total (R\$)
6.2	Equipamentos				
	Caminhão guindauto de 6 toneladas	h/mês	0		-
	Caminhão tanque de 8.000 litros	h/mês	0		-
E9524	Motoniveladora	h/mês	0	67,6923	-
	Subtotal do Item 6.2				-
Total da Manutenção do Canteiro de C					-
Resumo das parcelas de administração local					
Código	Discriminação	Unidade	Quantidade	Custo Unitário (R\$)	Custo Total (R\$)
	Parcela Fixa				
	Mão de Obra	mês	9		
	Veículos	mês	9		
	Subtotal do Item 1				
	Parcela Vinculada				
	Equipe de produção de terraplenagem	mês	0		
	Equipe de produção de pavimentação	mês	6		
	Equipe de produção de drenagem	mês	0		
	Equipe de produção de drenagem	mês	0		
	Equipe de topografia	mês	2		
	Equipe de medicina e segurança do trabalho	mês	9		
	Técnicos especializados	mês	0		
	Subtotal do Item 2				
	Parcela Variável				
	Acompanhamento da Terraplenagem	equipe x mês	-		
	Acompanhamento da Pavimentação	equipe x mês	3,41		
	Acompanhamento da Drenagem	equipe x mês	6,30		
	Acompanhamento da Sinalização	equipe x mês	0,06		
	Laboratório de Solos	equipe x mês	1,44		
	Laboratório de asfaltos	equipe x mês	0,88		
	Subtotal do Item 3				
	Manutenção dos Canteiros de Obras e Acampamentos				
	Equipe de manutenção	mês	0		-
	Subtotal do Item 4				
	Subtotal				
	Despesas Diversas	%	5%	-	
	TOTAL				
	BDI				
	TOTAL COM BDI				

COMPOSIÇÃO PREÇO PROJETO EXECUTIVO			
DISCRIMINAÇÃO			
		Pr. Unit.	Pr. Total
A- EQUIPE TECNICA			
A. 1 - Pessoal de Nível Superior	Unidade	Quantitativo	SICRO e Rel.Custos Gerais
Engenheiro	mês	0,4	P9812
Topógrafo	mês	0,25	P9949
A.2 - Pessoal de Nível Técnico e Aux.			
Auxiliar de topógrafo	mês	0,125	P9950
Auxiliar Técnico/Assistente de Engenharia	mês	0,5	P9903
B - ENCARGOS SOCIAIS			
Taxas 110,11%	JÁ INCLUSAS EM "A"		
C - DESPESAS GERAIS			
C.1 - MATERIAIS DE CONSUMO	Estimativa % como referência de equipe técnica com encargos sociais	3,00%	
C.2 - VEÍCULOS (Veículo leve picape 4 x 4 com 1 h		40	E9684
C.3 - Estação total eletrônica com alcance máximo h		38	E9553
D - ENSAIOS			
Laboratorista	mês	0,25	P9858
Auxiliar de Laboratório	mês	0,125	P9833
Laboratório de solos	mês	0,125	B8957
Laboratório de asfalto	mês	0,125	B8955
I - SOMA (A+B+C+D)			
			Produtividade (m2) Por m²:

Ministério da Integração e do Desenvolvimento Regional – MIDR
Companhia de Desenvolvimento dos Vales do São Francisco e do Parnaíba

SERVIÇOS DE IMPLANTAÇÃO DE PAVIMENTAÇÃO EM TRATAMENTO SUPERFICIAL DUPLO (TSD), EM VIAS URBANAS E RURAIS INSERIDAS NA ÁREA DE ATUAÇÃO DA CODEVASF, NO DISTRITO FEDERAL							
				BDI %: 0,00%			
				Encargos Sociais:	Horista 110,11%	Mensalista 70,19%	
COMPOSIÇÕES DE CUSTO UNITARIO							
CPU-12	CODEVASF		Correção de vazamentos no ramal na rua sem pavimento com fornecimento do material hidráulico	m	COEF.	PREÇO UNITÁRIO (R\$)	TOTAL (R\$)
SICRO	SICRO	P9824	Servente	H	0,200000		
SICRO	SICRO	P9807	Bombeiro hidráulico	H	0,100000		
INS. SINAPI	SINAPI	9867	TUBO PVC, SOLDAVEL, DN 20 MM, AGUA FRIA (NBR-5648)	m	1,000000		
INSUMO	ORSE	10585	Arco de serra	un	0,100000		
INS. SINAPI	SINAPI	3859	LUVA SOLDAVEL COM ROSCA, PVC, 20 MM X 1/2", PARA AGUA FRIA PREDIAL	un	2,000000		
						Sub total:	
						BDI	0,00%
						Total Serviços:	
CPU-12				PREÇO UNITÁRIO TOTAL:			

CPU-14	CODEVASF		AQUISIÇÃO DE EAI	t	COEF.	PREÇO UNITÁRIO (R\$)	TOTAL (R\$)
			EAI	t	1,000000		
						Sub total:	
						BDI	15,00%
						Total Serviços:	
CPU-14				PREÇO UNITÁRIO TOTAL:			

CPU-15	CODEVASF		AQUISIÇÃO DE EMULSÃO ASFÁLTICA RR-2C	t	COEF.	PREÇO UNITÁRIO (R\$)	TOTAL (R\$)
			EMULSÃO ASFÁLTICA RR-2C	t	1,000000		
						Sub total:	
						BDI	15,00%
						Total Serviços:	
CPU-15				PREÇO UNITÁRIO TOTAL:			

CPU-18	CODEVASF		TRANSPORTE DE EAI	t	COEF.	PREÇO UNITÁRIO (R\$)	TOTAL (R\$)
			TRANSPORTE DE EAI	t	1,000000		
						Sub total:	
						BDI 15,00%	
						Total Serviços:	
CPU-18						PREÇO UNITÁRIO TOTAL:	

CPU-19	CODEVASF		TRANSPORTE DE EMULSÃO ASFÁLTICA RR-2C	t	COEF.	PREÇO UNITÁRIO (R\$)	TOTAL (R\$)
			TRANSPORTE DE EMULSÃO ASFÁLTICA RR-2C	t	1,000000		
						Sub total:	
						BDI 15,00%	
						Total Serviços:	
CPU-19						PREÇO UNITÁRIO TOTAL:	



Ministério da Integração e do Desenvolvimento Regional – MIDR
Companhia de Desenvolvimento dos Vales do São Francisco e do Parnaíba

**SERVIÇOS DE IMPLANTAÇÃO DE PAVIMENTAÇÃO EM TRATAMENTO SUPERFICIAL DUPLO (TSD), EM VIAS URBANAS E RURAIS
INSERIDAS NA ÁREA DE ATUAÇÃO DA CODEVASF, NO DISTRITO FEDERAL**

Descrição dos serviços	Preço de Venda (%)	Custo Direto (%)
ADMINISTRAÇÃO CENTRAL		
CUSTOS FINANCEIROS		
RISCOS		
SEGUROS E GARANTIAS CONTRATUAIS		
LUCRO OPERACIONAL		
PIS		
COFINS		
ISSQN		
Contribuição Previdenciária		

BDI

Observação: O percentual de ISSQN aqui utilizado consiste apenas em um referencial médio.


O valor real do ISSQN a ser adotado deve ser aquele proveniente das alíquotas dos municípios situados na área de influência das obras.

Tabela 51 - Classificação das obras de construção e restauração rodoviária

Natureza das Obras	Porte da Obra		
	Pequeno Porte	Médio Porte	Grande Porte
Construção rodoviária	Até 15 km de pista simples por ano	De 15 a 30 km de pista simples por ano	Acima de 30 km de pista simples por ano
Restauração rodoviária	Até 20 km de pista simples por ano	De 20 a 40 km de pista simples por ano	Acima de 40 km de pista simples por ano

Tabela 1 - Valores de referência para as taxas de Benefícios e Despesas Indiretas

Descrição das Parcelas		Construção e Restauração Rodoviária					
		Pequeno Porte		Médio Porte		Grande Porte	
Despesas Indiretas		% sobre PV	% sobre CD	% sobre PV	% sobre CD	% sobre PV	% sobre CD
Administração Central	Variável - f (CD)	4,74	6,00	4,80	6,00	4,86	6,00
Despesas Financeiras	1,08% sobre (PV - Lucro)	0,99	1,26	1,01	1,26	1,02	1,26
Seguros e Garantias Contratuais	0,25% do PV	0,25	0,32	0,25	0,31	0,25	0,31
Riscos	0,50% do PV	0,50	0,63	0,50	0,63	0,50	0,62
Subtotal 1		6,48	8,21	6,56	8,20	6,63	8,18
Benefícios		% sobre PV	% sobre CD	% sobre PV	% sobre CD	% sobre PV	% sobre CD
Lucro	Variável - f (CD)	7,90	10,00	6,80	8,50	5,67	7,00
Subtotal 2		7,90	10,00	6,80	8,50	5,67	7,00
Tributos		% sobre PV	% sobre CD	% sobre PV	% sobre CD	% sobre PV	% sobre CD
PIS	0,65% do PV	0,65	0,82	0,65	0,81	0,65	0,80
COFINS	3,00% do PV	3,00	3,80	3,00	3,75	3,00	3,70
ISSQN	3,00% do PV	3,00	3,80	3,00	3,75	3,00	3,70
Subtotal 3		6,65	8,42	6,65	8,31	6,65	8,21
Total - BDI (%)		21,03	26,63	20,01	25,01	18,95	23,39

 Ministério da Integração e do Desenvolvimento Regional – MIDR Companhia de Desenvolvimento dos Vales do São Francisco e do Parnaíba		
DETALHAMENTO DO BDI DIFERENCIADO - SEM DESONERAÇÃO		
SERVIÇOS DE IMPLANTAÇÃO DE PAVIMENTAÇÃO EM TRATAMENTO SUPERFICIAL DUPLO (TSD), EM VIAS URBANAS E RURAIS INSERIDAS NA ÁREA DE ATUAÇÃO DA CODEVASF, NO DISTRITO FEDERAL		
DESCRIÇÃO DOS SERVIÇOS	PREÇO DE VENDA (%)	CUSTO DIRETO (%)
ADMINISTRAÇÃO CENTRAL		
DESPESA FINANCEIRAS		
SEGUROS E GARANTIAS CONTRATUAIS		
RISCOS		
LUCRO OPERACIONAL		
PIS		
COFINS		
ISSQN		
Contribuição Previdenciária		
		BDI
Fonte da composição, valores de referência e fórmula do BDI: Instrução Normativa N° 62/DNIT SEDE		

Ministério da Integração e do Desenvolvimento Regional – MIDR
Companhia de Desenvolvimento dos Vales do São Francisco e do Parnaíba

SERVIÇOS DE IMPLANTAÇÃO DE PAVIMENTAÇÃO EM TRATAMENTO SUPERFICIAL DUPLO (TSD), EM VIAS URBANAS E RURAIS INSERIDAS NA ÁREA DE ATUAÇÃO DA CODEVASF, NO DISTRITO FEDERAL			
DETALHAMENTO DOS ENCARGOS SOCIAIS (%)			
VIGÊNCIA A PARTIR DE 01/2025		SEM DESONERAÇÃO	
		HORISTA	MENSALISTA
GRUPO A			
A1	INSS		
A2	SESI		
A3	SENAI		
A4	INCRA		
A5	SEBRAE		
A6	Salário Educação		
A7	Seguro Contra Acidentes de Trabalho		
A8	FGTS		
A9	SECONCI		
A	Total		
GRUPO B			
B1	Repouso Semanal Remunerado		
B2	Feriados		
B3	Auxílio-enfermidade		
B4	13º salário		
B5	Licença-paternidade		
B6	Faltas Justificadas		
B7	Dias de chuva		
B8	Auxílio Acidente de Trabalho		
B9	Férias Gozadas		
B10	Salário Maternidade		
B	Total		
GRUPO C			
C1	Aviso Prévio Indenizado		
C2	Aviso Prévio Trabalhado		
C3	Férias Indenizadas		
C4	Depósito Rescisão Sem Justa Causa		
C5	Indenização Adicional		
C	Total		
GRUPO D			
D1	Reincidência de A sobre B		
D2	Reincidência de Grupo A sobre Aviso Prévio Trabalhado e Reincidência do FGTS sobre Aviso Prévio Indenizado		
D	Total		
TOTAL (%)			

CONSUMO DO MATERIAL BETUMINOSO TOTAL															
TRECHO		QUANTIDADES									MAT. BETUMINOSO				
Início (km)	Fim (km)	Extensão (m)	Largura (m)	Espess. (m)	Área (m2)	Volume (m3)	Densidade (t/m3)	Massa (t)	Unid	Quant.	Tipo	Consumo Taxa de Aplicação	Unid.	Quant.	
IMPRIMAÇÃO															
											CM-30	1,2 l/m2	t		
CAPA SELANTE															
											RR-2C	0,5 l/m2	t		
TRATAMENTO SUPERFICIAL DUPLO - 1ª CAMADA															
											RR-2C	1,5 l/m²	t		
TRATAMENTO SUPERFICIAL DUPLO - 2ª CAMADA															
											RR-2C	1,0 l/m²	t		
						-									

MEMÓRIA DE CÁLCULO																												
REALISTE			TIPOLOGIA DO MATERIAL				USUO ASFÁLTICA PARA SERVIÇO DE IMPRIMAÇÃO				IMPOSTOS		COFINS		0,65%	0,65%	0,820,820,18										LEGENDA	
			ÍNDICE DE PAVIMENTAÇÃO DMT	jun/14	ÍNDICE INICIAL	270,237	PIS	3,00%	3,00%	ICMS			18%	18%	ENTRADA DE DADOS													
				ÍNDICE FINAL	589,643	ÍNDICE FINAL		589,643																				
					Data ANP			jun/25																				
DATA-BASE	PRODUTOS	LOCALIDADES					CUSTO ANP (R\$/kg)		CUSTO ANP	IMPOSTOS DO PRODUTO	CUSTO DO PRODUTO COM IMPOSTOS	DMT's	DMT'S FLUVIAL	CUSTO DO TRANSPORTE RODOVIA PAVIMENTADA	CUSTO DO TRANSPORTE FLUVIAL	CUSTO DO TRANSPORTE TOTAL	ICMS	ATUALIZAÇÃO DO CUSTO DE TRANSPORTE	CUSTO DO TRANSPORTE RODOVIA PAVIMENTADA COM IMPOSTOS E ATUALIZAÇÃO MONETÁRIA	PEDÁGIO		TOTAL TRANSPORTE	AQUISIÇÃO DO PRODUTO	TOTAL GERAL (TRANSP + AQUISIÇÃO)				
ago/25		REFINARIAS	ENDEREÇO	ESTADO	CIDADE	DESTINO	ESTADO	REGIÃO	R\$/t	R\$/t	R\$/t	km	km	R\$/t	R\$/t	R\$/t	R\$/t	R\$/t	R\$/t	R\$/t	CUSTO	R\$/t	R\$/t	R\$/t	R\$/t			
1	EMULSÃO ASFÁLTICA PARA SERVIÇO DE IMPRIMAÇÃO	CENTRO OESTE ASFALTOS LTDA.	SETOR DE INFLAMÁVEIS, S/N TRECHO 02 - LOTE 1.100 - GUARÁ - CEP:71225-000	Distrito Federal	BRASILIA - DF	Brasilia - DF																						
2		STRATURA ASFALTOS S/A	AVENIDA PRESIDENTE WILSON, 08 - JUNDIAI - CEP:75115-100	Goiás	ANÁPOLIS - GO	Brasilia - DF																						
3		DISTRIBUIDORA BRASILEIRA DE ASFALTO SA - DISBRAL	VIA PRIMARIA 8, S/N QD-18, MODS. 24/47 - DAIAI - CEP:74980-970	Goiás	APARECIDA DE GOIANIA - GO	Brasilia - DF																						
4		INDÚSTRIA NACIONAL DE ASFALTOS LTDA.	VIA PRIMEIRA E SEGUNDA 3, S/N LOTES 01 A 10 - DISTRITO AGRONINDUSTRIAL - CEP:75370-000	Goiás	GOIANIRA - GO	Brasilia - DF																						
5		STRATURA ASFALTOS S/A	RUA VICTOR RODRIGUES RESENDE, 333 - DISTRITO IND. DE UBERLÂNDIA - CEP:38405-440	Minas Gerais	UBERLANDIA - MG	Brasilia - DF																						
6		BETUNEL INDÚSTRIA E COMÉRCIO LTDA.	RUA VICTOR RODRIGUES DE REZENDE, 185 - DISTRITO INDUSTRIAL - CEP:38402-334	Minas Gerais	UBERLANDIA - MG	Brasilia - DF																						
7		ARAPETRO DISTRIBUIDORA DE PETRÓLEO LTDA.	RUA 04, S/N LOTES 17 A 20 - DISTRITO INDUSTRIAL 1/8 - CEP:78600-000	Mato grosso	BARRA DO GARCAS - MT	Brasilia - DF																						
8		DISTRIBUIDORA BRASILEIRA DE ASFALTO SA - DISBRAL	SÃO JUDAS TADEU, 288 - DISTRITO INDUSTRIAL - CEP:32450-000	Minas Gerais	SARZEDO - MG	Brasilia - DF																						
9		INDÚSTRIA NACIONAL DE ASFALTOS LTDA.	INDÚSTRIA NACIONAL DE ASFALTOS LTDA - CEP:77053-080	Tocantins	PALMAS - TO	Brasilia - DF																						
10		NTA - NOVAS TÉCNICAS DE ASFALTOS S/A	RUA SOFIA ATAURI FADIN, 150 SALA A-B. SANTA TEREZINHA - CEP:13140-000	São Paulo	PAULINIA - SP	Brasilia - DF																						
11		COMPANHIA BRASILEIRA DE ASFALTOS DA AMAZÔNIA - IMPORTAÇÃO E EXPORTAÇÃO	Avenida Doutor Olindo Dátora 2451, Galpão 02, Morro Grande - CEP:07726-555	São Paulo	CAIEIRAS - SP	Brasilia - DF																						
12		BETUNEL INDÚSTRIA E COMÉRCIO LTDA.	R 16, 82, Vila Nova Campo Grande - CEP:79.103-834	Mato Grosso do Sul	CAMPO GRANDE - MS	Brasilia - DF																						
13		CENTRO OESTE ASFALTOS LTDA.	RUA N. S/N LOTES 39/43 E LOTES 129/133 - DISTRITO INDUSTRIAL - CEP:78098-400	Mato Grosso	CUIABA - MT	Brasilia - DF																						
14		BETUNEL INDÚSTRIA E COMÉRCIO LTDA.	RUA N ESQUINA COM RUA X, S/N QD. IND. 7 L 01/08 - DIST. IND. - CEP:78015-285	Mato Grosso	CUIABA - MT	Brasilia - DF																						
15		EMAM - EMULSÕES E TRANSPORTES LTDA.	RODOVIA DOS IMIGRANTES, S/N KM 8,6 - - CEP:60035-351	Mato Grosso	VARZEA GRANDE - MT	Brasilia - DF																						
16		VIAPOL LTDA.	VITO ARDITO, 6401 KM 118,5 - JARDIM CAMPO GRANDE - CEP:12282-535	São Paulo	CACAPAVA - SP	Brasilia - DF																						
17		STRATURA ASFALTOS S/A	RUA LUIS DE CAMÕES, 26 - CAMPOS ELISEOS - CEP:25225-030	Rio de Janeiro	DUQUE DE CAXIAS - RJ	Brasilia - DF																						
18		PROBITEC - PRODUTOS BETUMINOSOS E TECNOLOGIA DE APLICAÇÃO LTDA	AVENIDA CANAL DA PAVUNA, 620 - PAVUNA - CEP:21535-630	Rio de Janeiro	RIO DE JANEIRO - RJ	Brasilia - DF																						
19		CASA DO ASFALTO DISTRIBUIDORA, INDÚSTRIA E COMÉRCIO DE ASFALTO LTDA.	BR 376, PARQUE INDUSTRIAL, S/N LOTE 6/77-A-3-1 - GL.PATR.MARIALVA - CEP:86990-000	Paraná	MARIALVA - PR	Brasilia - DF																						
20		PETROBRAS DISTRIBUIDORA S.A.	RUA MAQUINISTA ELEDORDO JACINTO, 100 - OFICINAS - CEP:84045-170	Paraná	PONTA GROSSA - PR	Brasilia - DF																						

MEMÓRIA DE CÁLCULO																								
REAJUSTE	TIPOLOGIA DO MATERIAL					EMULSÕES ASFÁLTICAS RR-2C				IMPOSTOS														
					ÍNDICE DE PAVIMENTAÇÃO DNIT	jul/14	ÍNDICE INICIAL	270,237			COFINS	0,65%	0,65%											
						ago/25	ÍNDICE FINAL	589,643			PIS	3,00%	3,00%											
						Data ANP	jul/25				ICMS	18%	18%											
LEGENDA																								
ENTRADA DE DADOS																								
DATA-BASE	PRODUTOS	LOCALIDADES					CUSTO ANP (R\$/Kg)		CUSTO ANP	IMPOSTOS DO PRODUTO	CUSTO DO PRODUTO COM IMPOSTOS	DMT's	DMT's FLUVIAL	CUSTO DO TRANSPORTE RODOVIA PAVIMENTADA	CUSTO DO TRANSPORTE FLUVIAL	CUSTO DO TRANSPORTE TOTAL	ICMS	ATUALIZAÇÃO DO CUSTO DE TRANSPORTE	CUSTO DO TRANSPORTE RODOVIA PAVIMENTADA COM IMPOSTOS E ATUALIZAÇÃO MONETÁRIA	PEDÁGIO		TOTAL TRANSPORTE	AQUISIÇÃO DO PRODUTO	TOTAL GERAL (TRANSP + AQUISIÇÃO)
ago/25		REFINARIAS	ENDEREÇO	ESTADO	CIDADE	DESTINO	ESTADO	REGIÃO	R\$/t	R\$/t	R\$/t	km	km	R\$/t	R\$/t	R\$/t	R\$/t	R\$/t	R\$/t	CUSTO	R\$/t	R\$/t	R\$/t	R\$/t
1	EMULSÕES ASFÁLTICAS RR-2C	CENTRO OESTE ASFALTOS LTDA.	SETOR DE INFLAMÁVEIS, S/N TRECHO 02 - LOTE 1.100 - GUARÁ - CEP:71225-000	Distrito Federal	BRASÍLIA - DF	Brasília - DF																		
2		STRATURA ASFALTOS S/A	AVENIDA PRESIDENTE WILSON, 08 - JUNDIAI - CEP:75115-100	Goiás	ANÁPOLIS - GO	Brasília - DF																		
3		DISTRIBUIDORA BRASILEIRA DE ASFALTO SA - DISBRAL	VIA PRIMARIA 8, S/N QD-18, MODS. 24/47 - DAIAI - CEP:74980-970	Goiás	APARECIDA DE GOIANIA - GO	Brasília - DF																		
4		INDÚSTRIA NACIONAL DE ASFALTOS LTDA.	VIA PRIMEIRA E SEGUNDA 3, S/N, LOTES 01 A 10 - DISTRITO AGRONINDUSTRIAL - CEP:75370-000	Goiás	GOIANIRA - GO	Brasília - DF																		
5		STRATURA ASFALTOS S/A	RUA VÍCTOR RODRIGUES RESENDE, 333 - DISTRITO IND. DE UBERLÂNDIA - CEP:38405-440	Minas Gerais	UBERLANDIA - MG	Brasília - DF																		
6		BETUNEL INDÚSTRIA E COMERCIO LTDA.	RUA VÍCTOR RODRIGUES DE REZENDE, 185 - DISTRITO INDUSTRIAL - CEP:38402-334	Minas Gerais	UBERLANDIA - MG	Brasília - DF																		
7		ARAPETRO DISTRIBUIDORA DE PETRÓLEO LTDA.	RUA 04, S/N, LOTES 17 A 20 - DISTRITO INDUSTRIAL 1/B - CEP:78600-000	Mato grosso	BARRA DO GARCAS - MT	Brasília - DF																		
8		DISTRIBUIDORA BRASILEIRA DE ASFALTO SA - DISBRAL	SÃO JUDAS TADEU, 288 - DISTRITO INDUSTRIAL - CEP:32450-000	Minas Gerais	SARZEDO - MG	Brasília - DF																		
9		INDÚSTRIA NACIONAL DE ASFALTOS LTDA.	INDÚSTRIA NACIONAL DE ASFALTOS LTDA - CEP:77053-080	Tocantins	PALMAS - TO	Brasília - DF																		
10		NTA - NOVAS TÉCNICAS DE ASFALTOS S/A	RUA SOFIA ATAURI FADIN, 150 SALA A-B, SANTA TEREZINHA - CEP:13140-000	São Paulo	PAULÍNIA - SP	Brasília - DF																		
11		COMPANHIA BRASILEIRA DE ASFALTOS DA AMAZÔNIA - IMPORTAÇÃO E DISTRIBUIÇÃO S.A.	Avenida Doutor Olindo Dória 2451, Galpão 02, Morro Grande - CEP:07726-555	São Paulo	CAIEIRAS - SP	Brasília - DF																		
12		BETUNEL INDÚSTRIA E COMÉRCIO LTDA.	R 16 - 82, Vila Nova Campo Grande - CEP:79.103-834	Mato Grosso do Sul	CAMPO GRANDE - MS	Brasília - DF																		
13		CENTRO OESTE ASFALTOS LTDA.	RUA N, S/N, LOTES 39/43 E LOTES 129/133 - DISTRITO INDUSTRIAL - CEP:78098-400	Mato Grosso	CUIABA - MT	Brasília - DF																		
14		BETUNEL INDÚSTRIA E COMÉRCIO LTDA.	RUA N ESQUINA COM RUA X, S/N QD. IND. 7 L 01/08 - DIST. IND. - CEP:78015-285	Mato Grosso	CUIABA - MT	Brasília - DF																		
15		EMAM - EMULSÕES E TRANSPORTES LTDA.	RODOVIA DOS IMIGRANTES, S/N KM 8,6 - - CEP:60035-351	Mato Grosso	VARZEA GRANDE - MT	Brasília - DF																		
16		VIAPOL LTDA.	VITO ARDITO, 6401 KM 118,5 - JARDIM CAMPO GRANDE - CEP:12282-635	São Paulo	CACAPAVA - SP	Brasília - DF																		
17		STRATURA ASFALTOS S/A	RUA LUIS DE CAMÕES, 26 - CAMPOS ELÍSEOS - CEP:25225-030	Rio de Janeiro	DUQUE DE CAXIAS - RJ	Brasília - DF																		
18		PROBITEC - PRODUTOS BETUMINOSOS E TECNOLOGIA DE APLICAÇÃO LTDA.	AVENIDA CANAL DA PAVUNA, 620 - PAVUNA - CEP:21535-630	Rio de Janeiro	RIO DE JANEIRO - RJ	Brasília - DF																		
19		CASA DO ASFALTO DISTRIBUIDORA, INDUSTRIA E COMÉRCIO DE ASFALTO LTDA.	BR 376, PARQUE INDUSTRIAL, S/N LOTE 6/77-A-3-1 - GL.PATR.MARIALVA - CEP:86990-000	Paraná	MARIALVA - PR	Brasília - DF																		
20		PETROBRAS DISTRIBUIDORA S.A.	RUA MAQUINISTA ELEDORO JACINTO, 100 - OFICINAS - CEP:84045-170	Paraná	PONTA GROSSA - PR	Brasília - DF																		

CODEVASF

Ministério da Integração e do Desenvolvimento Regional – MIDR

Companhia de Desenvolvimento dos Vales do São Francisco e do Parnaíba

ÍNDICE DE PAVIMENTAÇÃO DNIT

DATA INICIAL

TIPOLOGIA DO MATERIAL

LIGANTE BETUMINOSO

DATA FINAL

ÍNDICE INICIAL

270,237

ÍNDICE FINAL

589,643

IMPOSTOS

COFINS

0,65%

PIS

3,00%

ICMS

18%

LEGENDA

ENTRADA DE DADOS

DATA-BASE	PRODUTOS	LOCALIDADES		CUSTO ANP (R\$/Kg)		CUSTO ANP	IMPOSTOS DO PRODUTO	CUSTO DO PRODUTO COM IMPOSTOS	DMT's	CUSTO DO TRANSPORTE TOTAL	ICMS	ATUALIZAÇÃO DO CUSTO DE TRANSPORTE	CUSTO DO TRANSPORTE RODOVIA PAVIMENTADA COM IMPOSTOS E ATUALIZAÇÃO MONETÁRIA	PEDÁGIO		TOTAL TRANSPORTE	TOTAL PRODUTO	TOTAL GERAL
jul/25		ORIGEM REFINARIAS / DISTRIBUIDORAS	DESTINO	ESTADO	REGIÃO	R\$/t	R\$/t	R\$/t	KM	R\$/t	R\$/t	R\$/t	R\$/t	CUSTO POR EIXO	R\$/t	R\$/t	R\$/t	R\$/t
1	EAI	ANÁPOLIS - GO	Brasília - DF															
2		GOIANIRA - GO	Brasília - DF															
3		APARECIDA DE GOIANIA - GO	Brasília - DF															
4		UBERLANDIA - MG	Brasília - DF															
5		UBERLANDIA - MG	Brasília - DF															
6		SARZEDO - MG	Brasília - DF															
1	RR2-C	ANÁPOLIS - GO	Brasília - DF															
2		GOIANIRA - GO	Brasília - DF															
3		APARECIDA DE GOIANIA - GO	Brasília - DF															
4		UBERLANDIA - MG	Brasília - DF															
5		UBERLANDIA - MG	Brasília - DF															
6		PALMAS - TO	Brasília - DF															

Para verificar as assinaturas, acesse <https://ecodevasf.codevasf.gov.br?a=autenticidade> e informe o e-DOC AF180106